

情報配線施工技能検定

2級 光課題


作業1:光ケーブルの配線作業

作業手順書

(参考)


※これは、技能検定実技試験の公開問題の1つのパターンの標準的な作業手順を示したものです。また、実際の試験の採点基準とは必ずしも一致していません。

<①材料の確認>



※全ての支給物品ではありません。

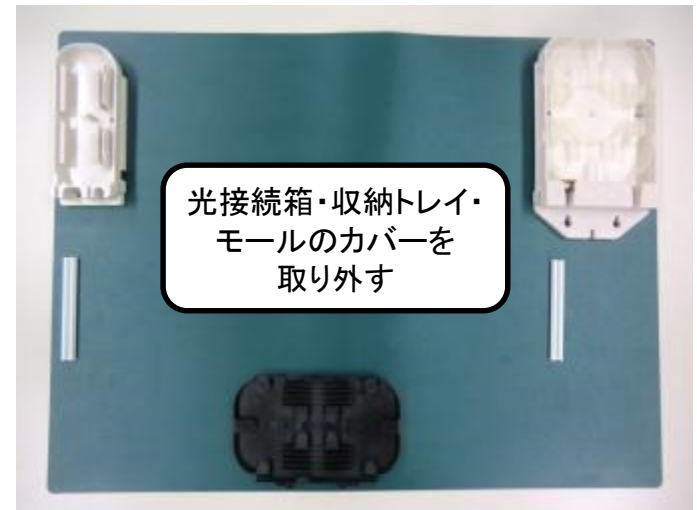
<②光接続箱等への両面テープ貼付>




<③光接続箱等の固定>



<④配線準備>



<⑤光接続箱_1のケーブル固定>



1. 下段のインドアケーブル固定用金具にケーブル被覆の先端を約10mm突き出して固定する




2. 上段のインドアケーブル固定用金具を挿入する



3. インドアケーブル固定用金具 上段・下段 取付状態




<⑥光接続箱_2のケーブル固定>




<⑦収納トレイのケーブル固定>

剥ぎ取り際を溝に差し込み、ケーブルを固定する



<⑧配線の整理>




余長を輪取りしケーブルタイ等で固定する

<⑩光接続箱_2の接続・収納>




<⑨光接続箱_1の接続・収納>

組立型SCコネクタを作成し、SCコネクタアダプタを取り付け、光接続箱_1に固定する



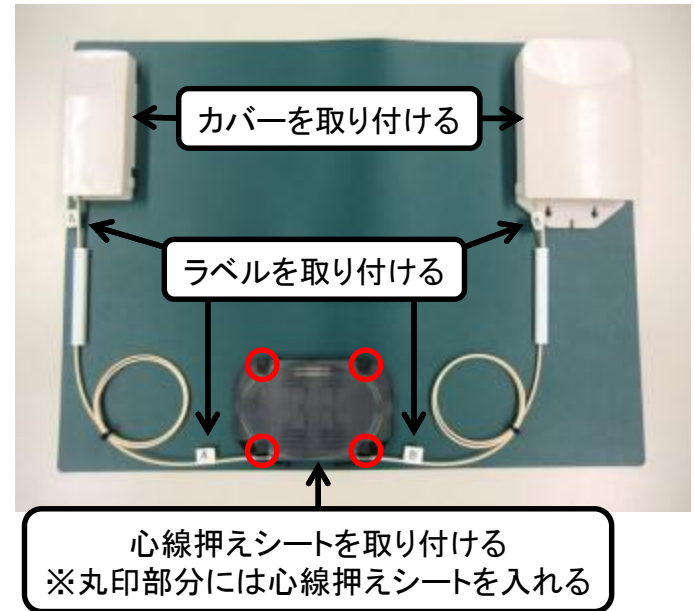
<⑪収納トレイの接続・収納>



<⑫接続・収納完了状態>



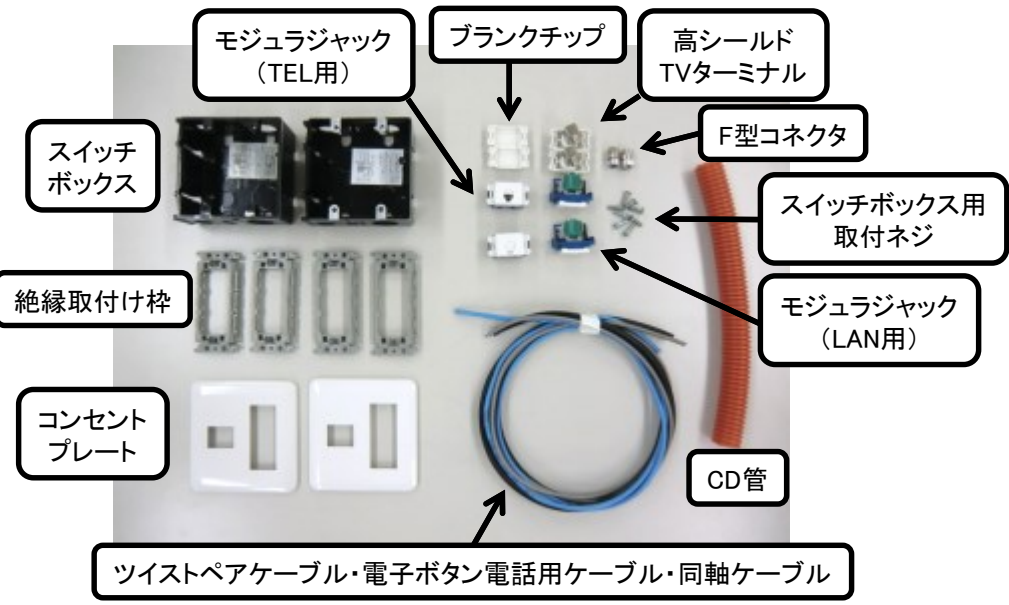
<⑬カバー・ラベル取付、出来形>



情報配線施工技能検定
2級 メタル課題
作業2:メタルケーブルの配線作業
作業手順書
(参考)

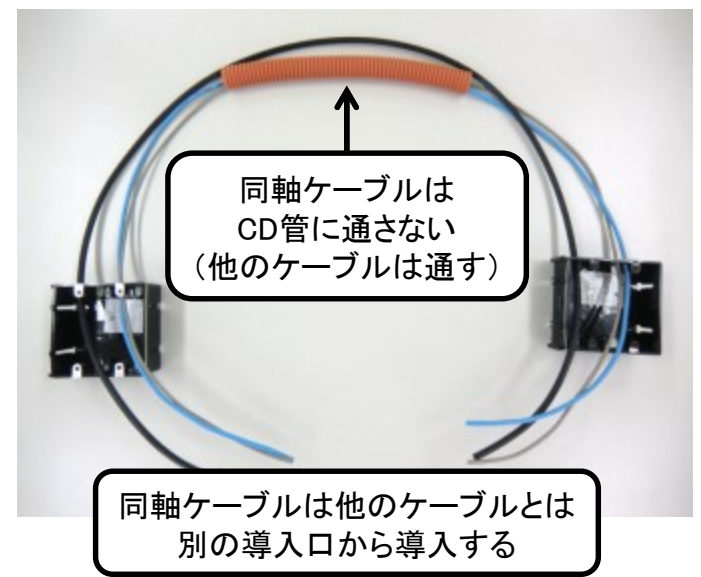
※これは、技能検定実技試験の公開問題の1つのパターンの標準的な作業手順を示したものです。また、実際の試験の採点基準とは必ずしも一致していません。

<①材料の確認>



※全ての支給物品ではありません。

<②配線>



<③モジュラジャック・TVターミナル作成>




モジュラジャック (TEL用)・モジュラジャック (LAN用)・高シールドTVターミナルを作成する

<④絶縁取付け枠への取付>



モジュラジャック (TEL用)・モジュラジャック (LAN用)・高シールドTVターミナル・ブランクチップを取り付ける

<⑤ラベリング>



<⑥スイッチボックスへの固定>



<⑦コンセントプレートの取付>



<⑧出来形>

