

課題5について

配布されているDoc.4中のルール以外に、以下の点を注意のこと。

■事前準備

事前準備の注意事項は次のページの通りとする。

■作業手順

作業手順の注意事項は次のページの通りとする。

■追加ルール

- (1)始点となるジャックに、「始点」とラベリングをすること→競技時間中。
※測定する際の「始点」とするため。
- (2)時間内に終了したものは、終了と宣言し、その場で待機すること。
- (3)競技時間が終了した後に、以下のことを行うこと。
 - (a)各自、配布された用紙に作成し接続したリンク数と氏名を記入すること。
 - (b)作成したリンクは、配布されたBOXに入れること。
- (4)測定器の使用は自由とする。


事前準備

①




ケーブルを折り曲げ、片方の被覆を剥いて、次に他方の被覆を剥く→OK
※このとき、ケーブルの曲げ半径は問わない。

②



同一作業を複数本まとめて行う→NG

③



複数本の被覆をまとめて向いてから、プラグをつける→NG
※必ず、1本1本作ること。

④ジャックやプラグを交互につくらず、例えば初めにジャックをすべて作成、後からプラグを作成し、最後につなげていくことはOK.

事前準備



①



○

×

箱により分けて入れていくことはOKだが、ジャックのキャップをはずしておくことはNG。



○

○

作業台の上であれば、ケーブルはまとめておいても、ばらばらにして取りやすい状態にしておいてもOK。